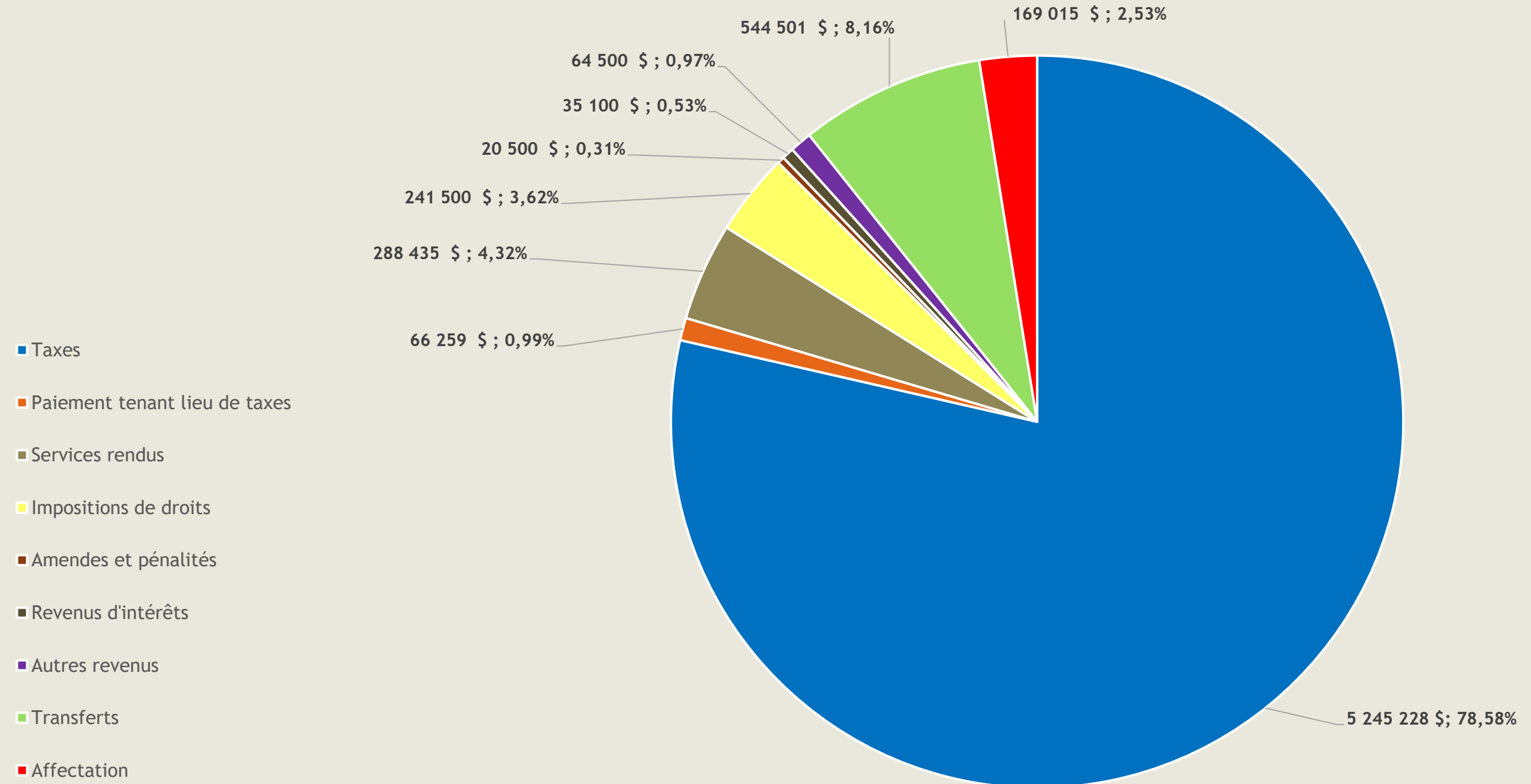




# Sainte-Anne de-Beaupré

Budget 2024

# Source des 6 675 162 \$ de revenus en 2024



# Comparatif des principaux revenus

## 2023

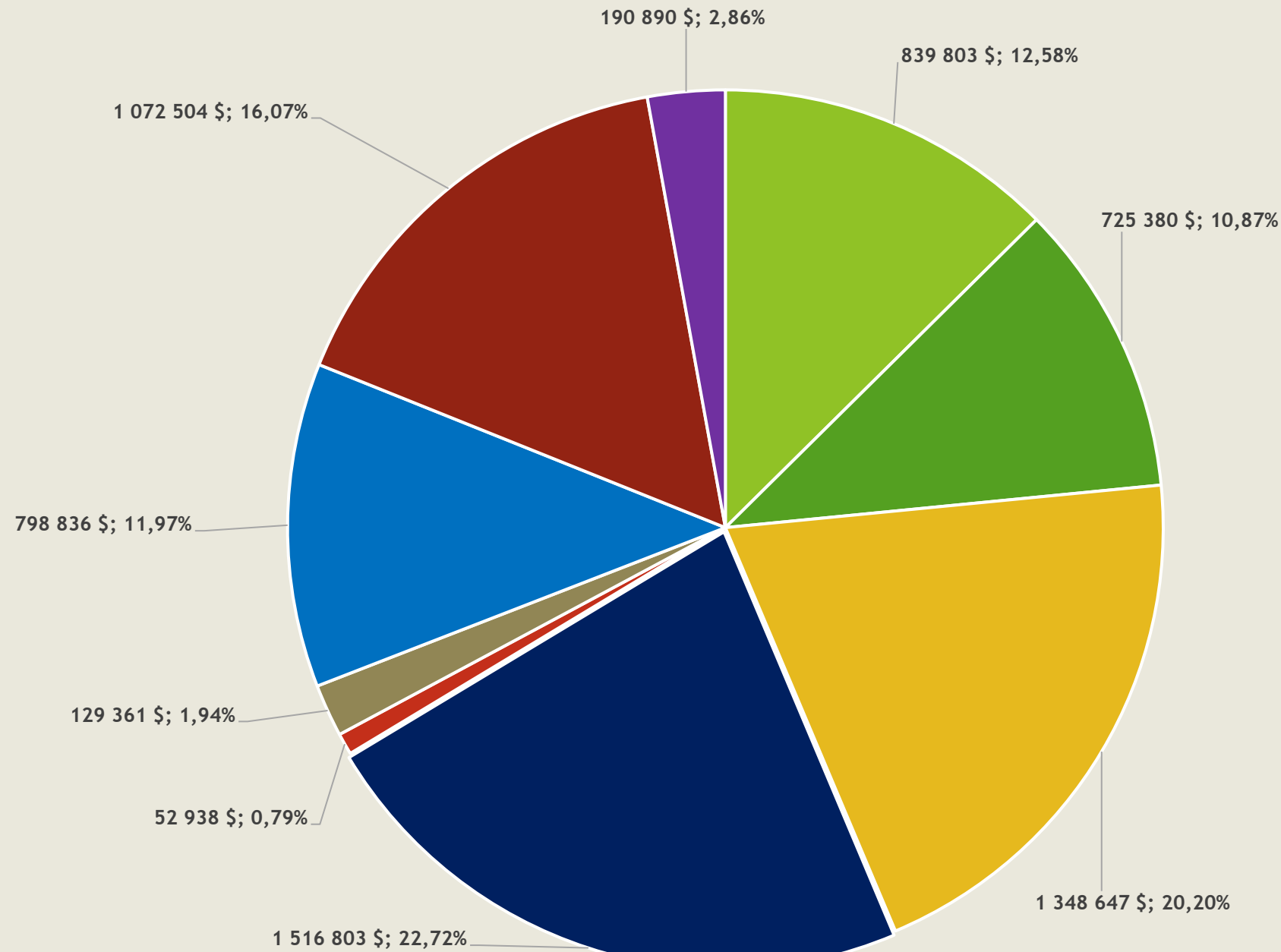
Résidentiel:	2 272 932 \$
Non-résidentiel:	1 322 161 \$
Tarification - services municipaux:	1 105 732 \$
Autres sources:	723 756 \$
Transferts:	394 592 \$
Affectation:	202 746 \$

## 2024

Résidentiel:	2 413 393 \$
Non-résidentiel:	1 437 343 \$
Tarification - services municipaux:	1 158 040 \$
Autres sources:	650 035 \$
Transferts:	544 501 \$
Affectation:	169 015 \$

# Source des 6 675 162 \$ de dépenses en 2024

- Administration générale
- Sécurité publique
- Transport routier
- Hygiène du milieu
- Santé et bien-être
- Urbanisme
- Loisirs et culture
- Financement
- Immobilisations



# Comparatif des principales dépenses

## 2023

## 2024

	Budgétées	Réelles (au 30-11-2023)
<b>Administration générale</b>	<b>837 571 \$</b>	<b>838 452 \$</b>
Administration et élus:	474 183 \$	437 489 \$
Évaluation:	92 009 \$	96 851 \$
Services professionnels:	64 072 \$	124 770 \$
MRC:	117 637 \$	117 637 \$
<b>Sécurité publique</b>	<b>704 227 \$</b>	<b>759 359 \$</b>
Sûreté du Québec:	268 174 \$	268 174 \$
Protection incendie:	313 477 \$	337 923 \$
Entretien, achat matériel:	104 900 \$	75 865 \$

	Budgétées
<b>Administration générale</b>	<b>839 803 \$</b>
Administration et élus:	494 213 \$
Évaluation:	92 200 \$
Services professionnels:	75 473 \$
MRC:	117 921 \$
<b>Sécurité publique</b>	<b>725 380 \$</b>
Sûreté du Québec:	273 537 \$
Protection incendie:	346 888 \$
Entretien, achat matériel:	87 700 \$

# Comparatif des principales dépenses

**2023**

**2024**

	<b>Budgétées</b>	<b>Réelles</b> (au 30-11-2023)		<b>Budgétées</b>
<b>Transport routier</b>	<b>1 236 704 \$</b>	<b>1 229 363 \$</b>	<b>Transport routier</b>	<b>1 348 647 \$</b>
Voirie municipale:	756 374 \$	834 054 \$	Voirie municipale:	821 135 \$
Déneigement:	412 952 \$	325 693 \$	Déneigement:	455 187 \$
<b>Hygiène du milieu</b>	<b>1 327 891 \$</b>	<b>1 082 076 \$</b>	<b>Hygiène du milieu</b>	<b>1 516 803 \$</b>
Eau potable:	561 556 \$	480 678 \$	Eau potable:	664 076 \$
Traitement eaux usées:	317 766 \$	283 736 \$	Traitement eaux usées:	367 718 \$
Collecte et traitement des ordures:	310 223 \$	266 426 \$	Collecte et traitement des ordures:	349 522 \$
Recyclage et résidus alimentaires:	57 737 \$	17 738 \$	Recyclage et résidus alimentaires:	55 940 \$

# Comparatif des principales dépenses

## 2023

	Budgétées	Réelles (au 30-11-2023)
<b>Loisirs et culture</b>	<b>710 571 \$</b>	<b>667 248 \$</b>
Centre des loisirs:	299 018 \$	278 738 \$
Aréna et patinoire:	45 768 \$	48 362 \$
Piscines et plages:	117 008 \$	169 331 \$
Parcs et terrains de jeux:	138 507 \$	111 032 \$
<b>Urbanisme</b>	<b>143 591 \$</b>	<b>141 400 \$</b>

## 2024

	Budgétées
<b>Loisirs et culture</b>	<b>798 836 \$</b>
Centre des loisirs:	297 937 \$
Aréna et patinoire:	40 681 \$
Piscines et plages:	188 991 \$
Parcs et terrains de jeux:	161 883 \$
<b>Urbanisme</b>	<b>129 361 \$</b>

# Comparatif des principales dépenses

2023

	Budgétées
Immobilisations	361 806 \$
Matériel roulant SSI:	64 806 \$
Équipement de déneigement:	100 000 \$
Investissements politique familiale:	33 000 \$
Mezzanine garage:	5 000 \$
Équipements usine d'eau potable:	55 500 \$
Automate et équipement SAB-1:	35 000 \$
Mur Côte Ste-Anne / Côte Gravel:	25 000 \$
Équipements piscine:	5 000 \$
Étude faisabilité projet loisirs:	20 000 \$
Équipements Centre des loisirs:	3 500 \$
Travaux Centre des loisirs:	15 000 \$

2024

	Budgétées
Immobilisations	190 890 \$
Matériel roulant SSI:	36 383 \$
Matériel de protection SSI:	21 400 \$
Investissements politique familiale:	40 000 \$
Capteur avenue Royale:	20 000 \$
Équipements sécurité travaux publics:	4 200 \$
Radars pédagogiques et compteur:	10 700 \$
Rue Raoul-Fortier:	29 907 \$
Équipements Centre des loisirs:	8 300 \$
Travaux parc et terrain de jeux:	20 000 \$

## Tableau comparatif des taux de taxes

TAXES	2023	2024
<b>Taxe foncière générale</b>	0,87 \$ / 100 \$	0,715 \$ / 100 \$
<b>Immeubles non résidentiels</b>	2,33 \$ / 100 \$	1,97 \$ / 100 \$
<b>Service d'aqueduc</b>		
1. Service régulier	125,00 \$	125,00 \$
2. Côte Ste-Anne	125,00 \$	125,00 \$
3. Camping	30,00 \$ / emplacement	30,00 \$ / emplacement
<b>Service de vidange</b>		
1. Service régulier	109,00 \$	109,00 \$
2. Chalets	60,00 \$	60,00 \$
<b>Service de déneigement</b>		
1. Côte Ste-Anne	76,00 \$	76,00 \$
2. Neige ramassée	4,54 \$/ mètre linéaire	4,54 \$/ mètre linéaire
3. Neige semi-soufflée	3,69 \$/ mètre linéaire	3,69 \$/ mètre linéaire
4. Neige soufflée	2,48 \$/ mètre linéaire	2,48 \$/ mètre linéaire

# Tableau comparatif des taux de taxes

TAXES	2023	2024
<b>Règlements d'emprunt</b>		
1. 347-V 75% (Infrastructures et eau potable)	199,54 \$	204,53 \$
2. 347-V 25% (Infrastructures et eau potable)	0,0422 \$ / 100 \$	0,0337 \$ / 100 \$
<b>Gestion de l'usine (exemples de taux)</b>		
1. Immeuble résidentiel	102,95 \$	117,74 \$
2. Chambre	0,25 \$	0,25 \$
3. Camping	0,20 \$	0,20 \$
4. Épicerie	9,2	9,2
5. Restaurant (31 places et +)	6,72	6,72
6. Dépanneur	2,48	2,48
7. Station service, réparations	3,10	3,10
8. Station service	1,86	1,86
9. Salon de coiffure	1,86	1,86
<b>Piscines</b>		
1. Piscines hors-terre	1,80 \$ / pied diamètre	1,80 \$ / pied diamètre
2. Piscines creusées	70,00 \$	70,00 \$
<b>Bâtiment municipal 278-V</b>	0,0123 \$ / 100 \$	0,0095 \$ / 100 \$

## Exemple de comptes de taxes

### Maison moyenne

### Compte de taxes

Évaluation 2023 : 209 392 \$

2 562,26 \$

Évaluation 2024 : 267 514 \$

2 674,50 \$

Augmentation de 28 %

Augmentation de 4,38 %

### Commerce

### Compte de taxes

Évaluation 2023 : 500 000 \$

12 367,00 \$

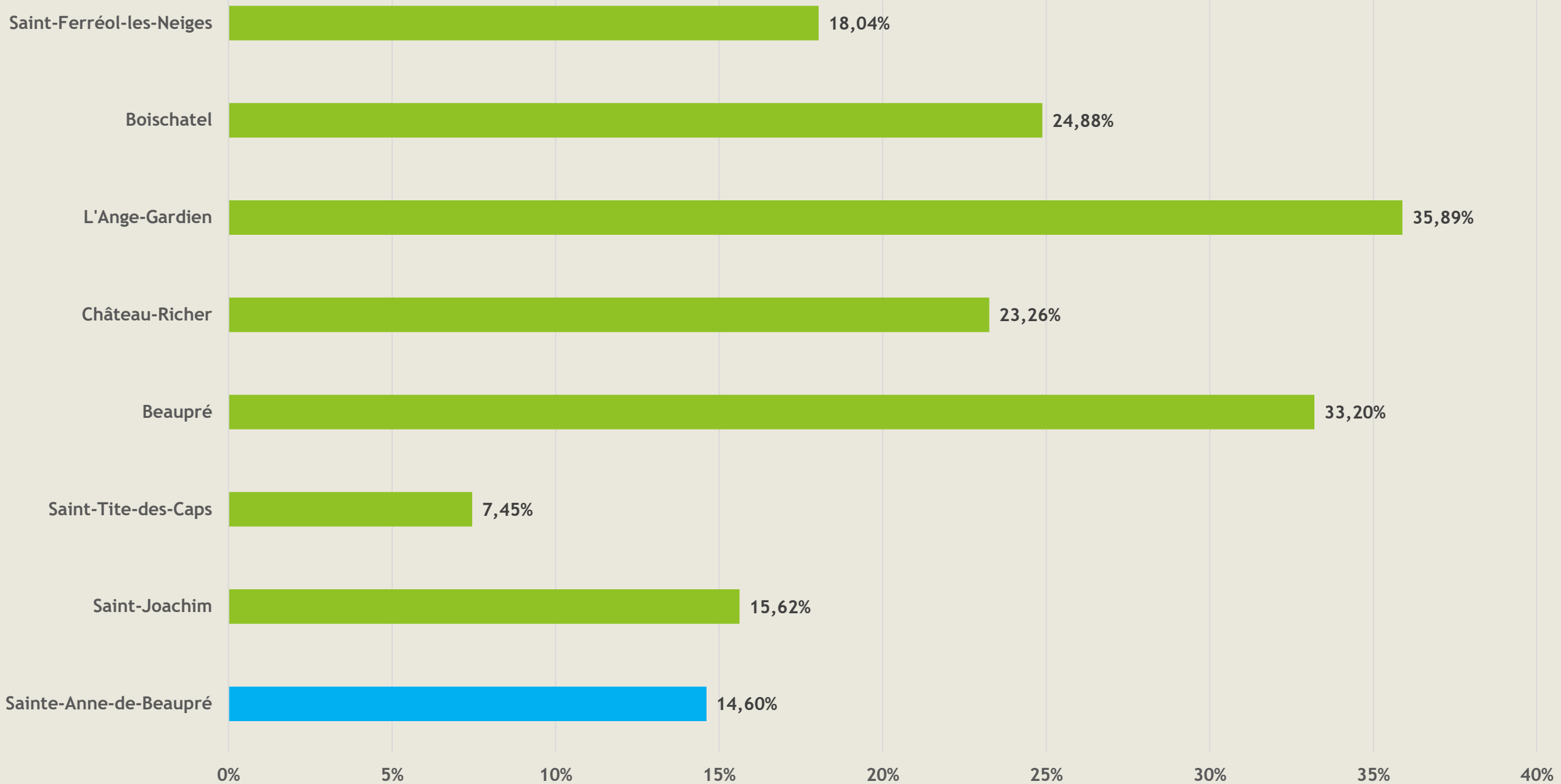
Évaluation 2024 : 620 000 \$

12 949,67 \$

Augmentation de 24 %

Augmentation de 4,71 %

## Service de la dette / revenus





**Sainte-Anne**  
de-Beaupré

*Merci de votre attention !*

*Nous vous souhaitons de Joyeuses Fêtes !*